

MODELO APLICADO PARA EL DESARROLLO DEL DEPORTE EN

JALISCO



21

Deportes
GANADOS

47

Deportes en
PODIO

40

Deportes con
OROS

RÉCORD
430


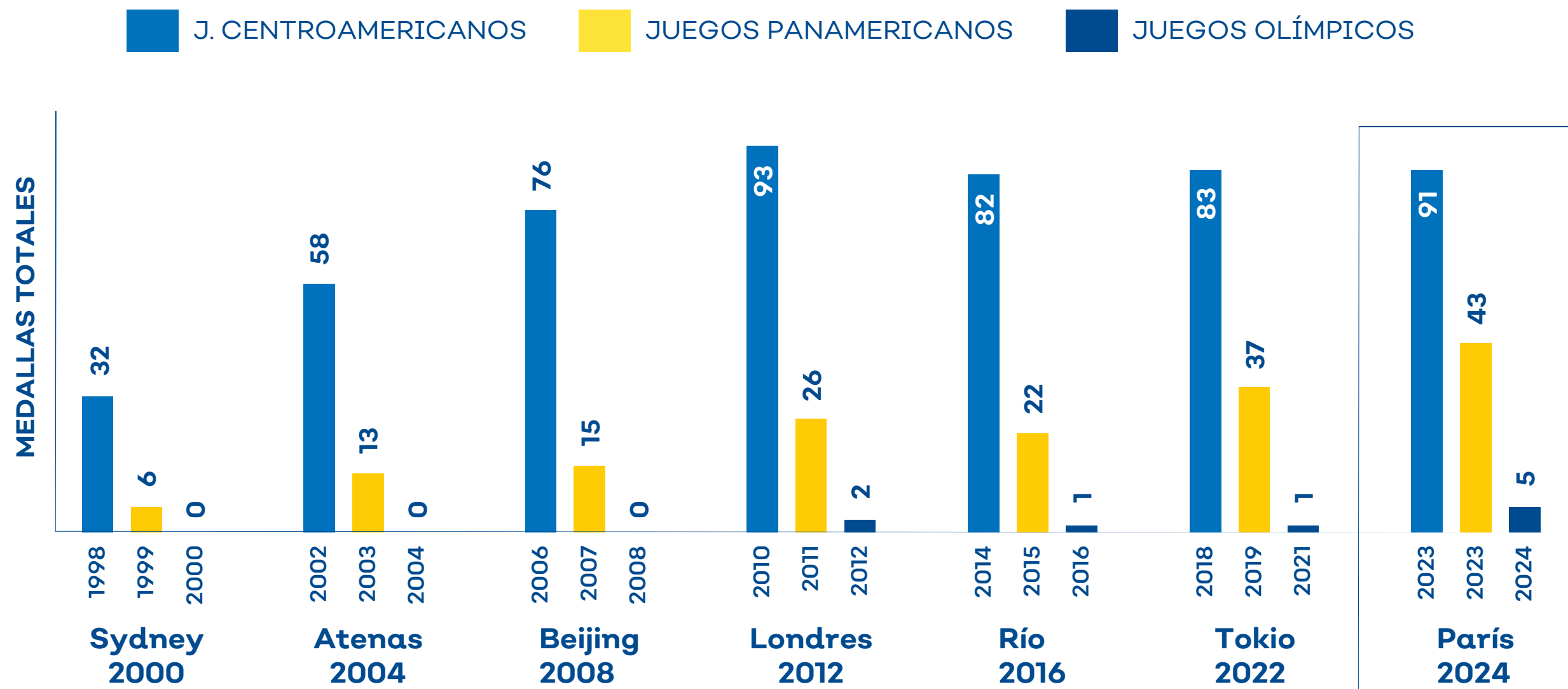
OROS

22

TÍTULOS
consecutivos

Implicación de los resultados de Jalisco al deporte Mexicano

Ciclo Olímpico Siglo XXI



Jalisco en San Salvador 2023

MEDALLEROS

MEDALLERO POR PAÍS

PAÍS	O	P	B	T
1. MÉXICO	145	108	100	353
2. COLOMBIA	87	92	66	244
3. CUBA	74	59	63	196
▶ 4. JALISCO	37	29	25	91
5. VENEZUELA	32	46	80	158

MEDALLERO POR ESTADO

ESTADO	O	P	B	T
▶ 1. JALISCO	37	29	25	91
2. NUEVO LEÓN	32	18	18	68
3. EDOMEX	31	17	10	58
4. B.C.	18	15	9	42
5. CDMX	16	9	10	35
6. VERACRUZ	14	5	2	21
7. SLP	11	7	3	21
8. GTO	10	17	5	32
9. SONORA	10	2	3	15
10. YUCATÁN	9	4	2	15

*SIN CONTAR EL DEPORTE PROFESIONAL

INFLUENCIA DE JALISCO EN MÉXICO

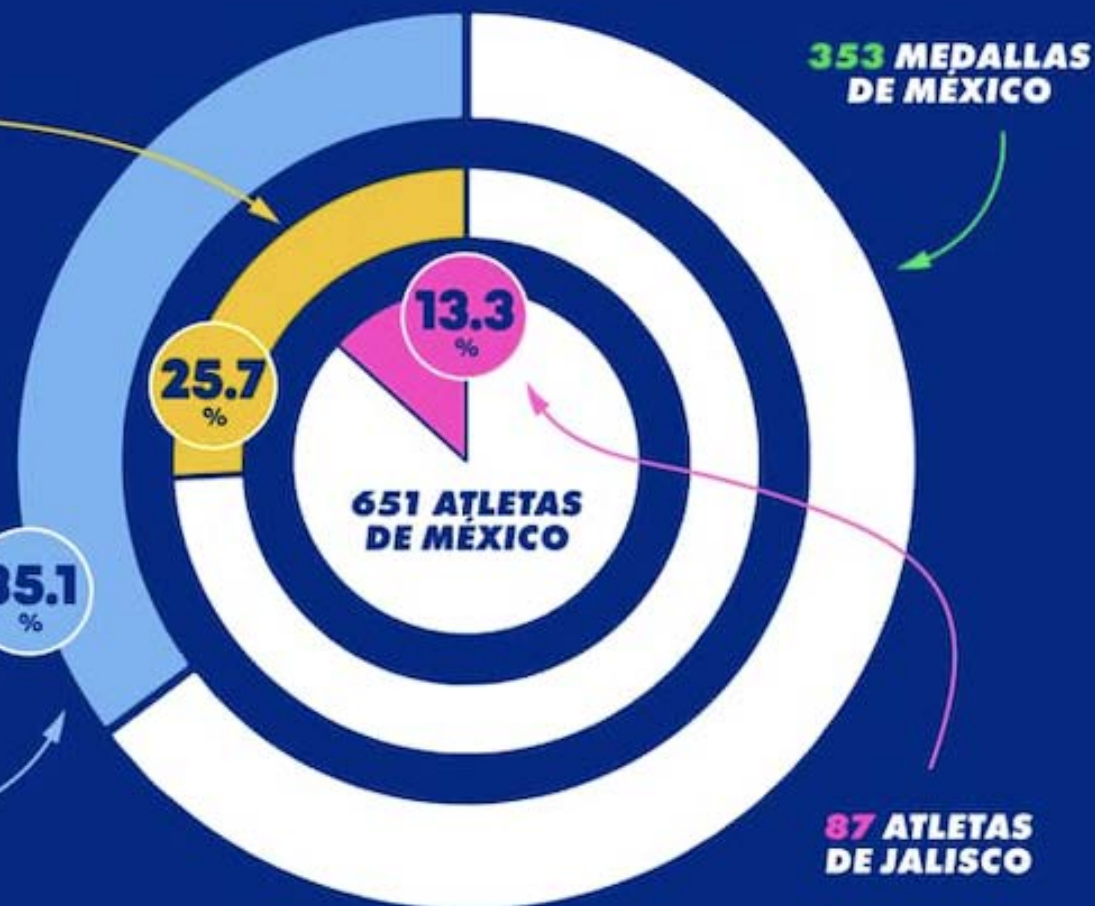
91
MEDALLAS DE JALISCO

37 **29** **25**

124
MEDALLAS CON SELLO JALISCIENSE

(33 MEDALLAS DE JALISCIENSES EN OTROS ESTADOS, ATLETAS ENTRENADOS/AS POR JALISCIENSES, ATLETAS QUE ENTRENAN EN JALISCO Y DEPORTE PROFESIONAL)

CON MÁS OROS



353 MEDALLAS DE MÉXICO

651 ATLETAS DE MÉXICO

87 ATLETAS DE JALISCO

87
ATLETAS

68 DEPORTES INDIVIDUALES

19 DEPORTES DE CONJUNTO

APOORTE POR DEPORTE

MEDALLAS EN 28 DE 32 DISCIPLINAS CON JALISCIENSES (87.5%)

TIRO DEPORTIVO	BOLICHE	FUTBOL	TENIS DE MESA
NATACIÓN ARTÍSTICA	GIMNASIA ARTÍSTICA	TENIS	BOXEO
TRIATLÓN	HOCKEY S/PASTO	PESAS	JUDO
CICLISMO	TIRO CON ARCO	PATINES	KARATE
BÁDMINTON	ECUESTRE	LUCHAS	POLO ACUÁTICO
NATACIÓN	PENTATLÓN	ATLETISMO	CANOTAJE
ESGRIMA	VELA	RUGBY	CLAVADOS

HISTÓRICO JAL EN JCC

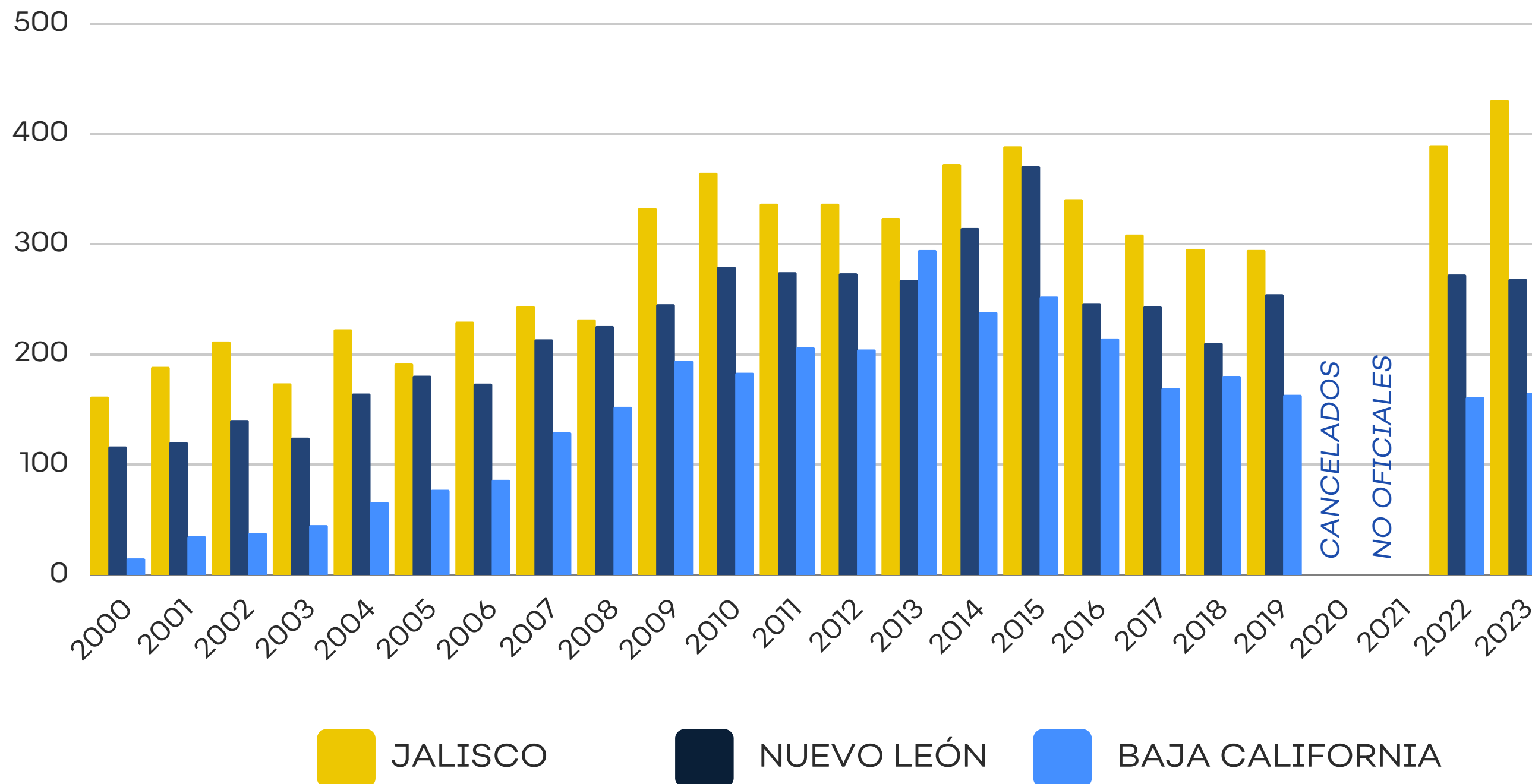
COMPETENCIA	PART.	ORO	TOT	MEDALLISTAS
MARACAIBO 1998	29	10	32	17 (58.6%)
SAN SALVADOR 2002	61	27	58	44 (72.1%)
CARTAGENA 2006	82	34	76	35 (42.6%)
MAYAGÜEZ 2010	88	32	87	60 (68.1%)
VERACRUZ 2014	101	36	82	70 (69.3%)
BARRANQUILLA 2018	94	37	83	61 (64.8%)
SAN SALVADOR 2023	87	37	91	71 (81.6%)

71
MEDALLISTAS

81.6 %
DE LA DELEGACIÓN JALISCO EN PODIO

18 ATLETAS DE NACIONALES CONADE GANARON 24 MEDALLAS EN JCC (26.3%)

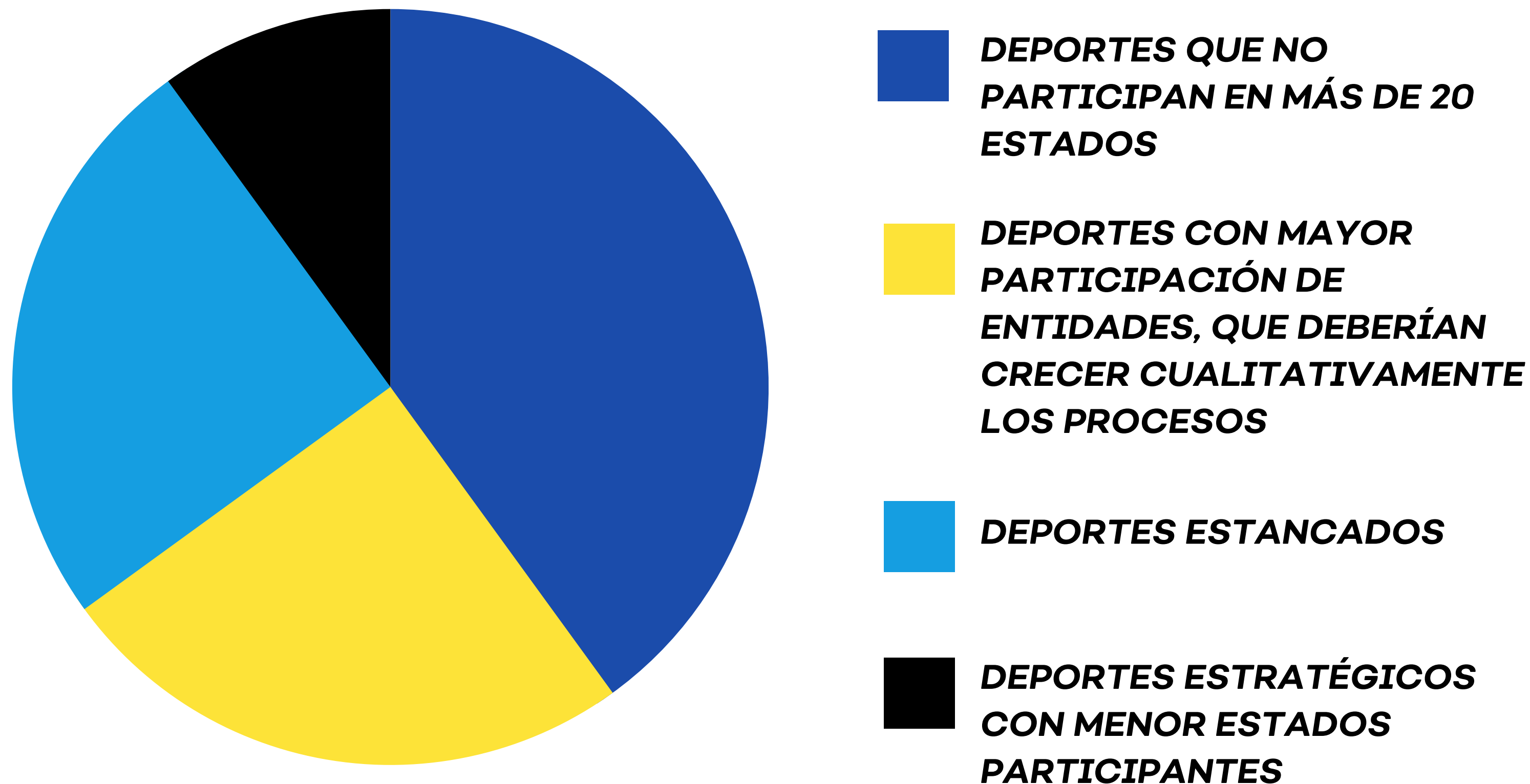
Desarrollo deportivo del País basados en rivalidad deportiva



MEDALLERO FINAL

ESTADOS	ORO	PLATA	BRONCE	TOTAL
1 JALISCO	430	325	281	1036
2 NUEVO LEÓN	269	251	240	760
3 BAJA CALIFORNIA	165	143	159	467
4 ESTADO DE MÉXICO	91	85	98	274
5 GUANAJUATO	77	77	103	257
6 QUINTANA ROO	65	88	101	254
7 YUCATÁN	65	71	93	229
8 SONORA	64	80	72	216
9 QUERÉTARO	61	72	97	230
10 CIUDAD DE MÉXICO	52	66	90	208
11 SINALOA	42	36	56	134
12 TAMAULIPAS	42	34	50	126
13 VERACRUZ	41	48	96	185
14 AGUASCALIENTES	41	46	53	140
15 COAHUILA	40	40	56	136
16 CHIHUAHUA	38	46	67	151
17 BAJA CALIFORNIA SUR	35	47	63	145
18 NAYARIT	35	36	53	124
19 PUEBLA	31	33	49	113
20 SAN LUIS POTOSÍ	27	39	53	119
21 OAXACA	27	30	51	108
22 MICHOACÁN	21	30	43	94
23 CAMPECHE	21	9	25	55
24 CHIAPAS	19	30	27	76
25 MORELOS	15	17	22	54
26 HIDALGO	14	15	35	64
27 ZACATECAS	14	15	13	42
28 COLIMA	10	6	14	30
29 UNAM	10	5	17	32
30 DURANGO	7	14	9	30
31 IPN	6	8	21	35
32 TLAXCALA	5	15	15	35
33 TABASCO	2	13	32	47
34 GUERRERO	2	10	9	21
35 IME	2	2	1	5
36 IMSS	1	0	0	1
37 INDET	0	0	0	0

Proyecto estratégico de desarrollo de nuevos deportes por parte de las entidades y las federaciones deportivas a mediano plazo



1996
ganamos 38 medallas de oro

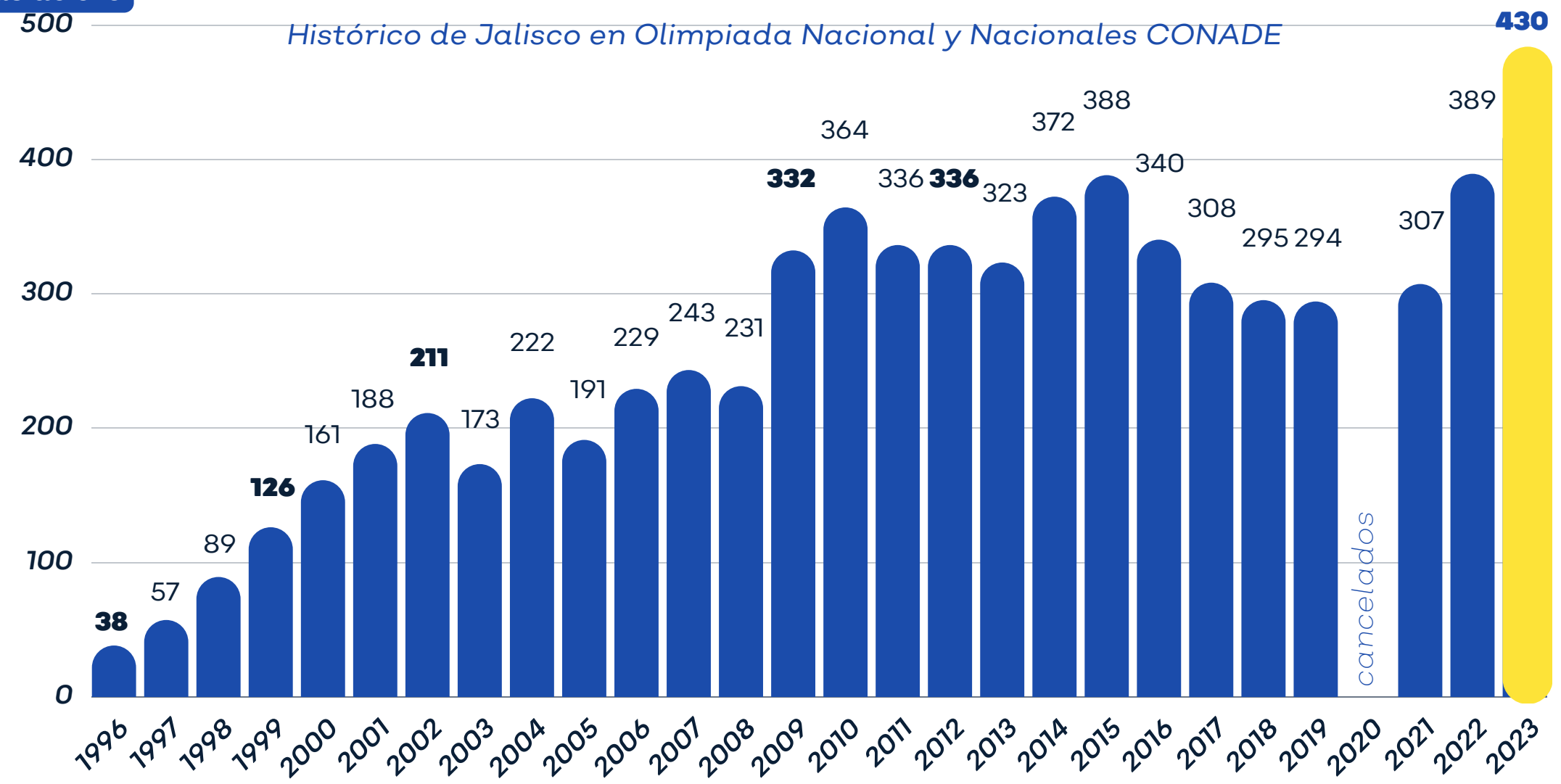
1999
Alcanza por primera vez la barrera de los 100 oros

2002
Cruza la cifra de los 200 oros

2009
Rebasó la barrera de 300 oros

2012
Cruzó por primera vez la cifra de mil medallas totales

Jalisco NO NACE siendo campeón



2023
Supera las 400 medallas de oro

Criterios SUPERFICIALES

MITOS

Jalisco tiene una gran cantidad de población

Damos HORMONAS DE CRECIMIENTO

NO respetamos las FASES SENSIBLES

Nos ROBAMOS ATLETAS de otros Estados

Damos las BECAS más altas

Tenemos el mayor PRESUPUESTO

1 OBJETIVOS RETADORES

continuidad de una política pública

2

ENTRENADORES/AS

METODÓLOGOS/AS

Profesionalizar el deporte

formando nuevas generaciones

PSICÓLOGOS/AS

NUTRIÓLOGOS/AS

FISIOTERAPEUTAS

MÉDICOS

DOCENTES

Especializándonos en disciplinas que hace años no tenían fuerza técnica

3

FILOSOFÍA QUE NOS GENERA



PERTENENCIA

ORGULLO

IDENTIDAD

TRABAJAR MAS Y CUALITATIVAMENTE

4

Innovación

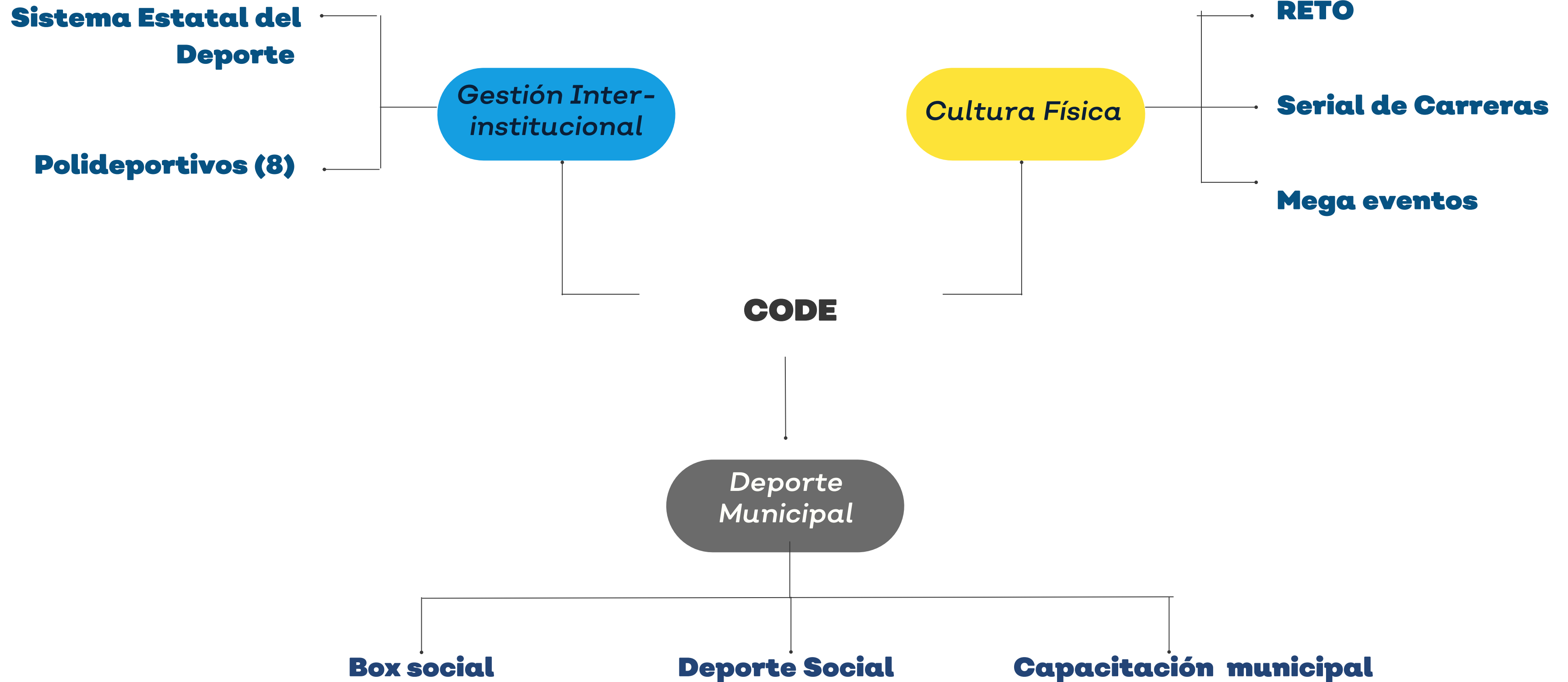


5

Gran escalera generacional



MODELO INTEGRAL



MODELO APLICADO A OTROS ESTADOS

Directores que preguntan y no regresan

Directores que no se involucran en el proceso

Gestión del proyecto a mediano plazo

dejar un **LEGADO**

4 AÑOS


para lograr un medallista

Infraestructura

Formación de entrenadores

Base de talentos





CONSIDERACIONES FINALES

- Usar como referencia el modelo del deporte de Jalisco
- Plan estratégico de desarrollo de deportes por Estado
- Gestión del cambio del proyecto deportivo por entidad
- Corresponsabilidad en el modelo deportivo del país




GRACIAS POR SU ATENCIÓN


Mtro. Luis Fernando Ortega Ramos



Mtro.FernandoOrtega



fernando.ortega



for_ortega13